

虹色のへび Regenbogen Schlange



人数：2～5人
年齢：4歳位～
時間：約15分
内容：カード50枚
説明書1枚

作ブリギッテ・ポコルニク



へびの頭



へびの胴体




へびのしっぽ

ゲームのアイディア

プレイヤーは、できるだけ長い虹色のへびを作ります。
1匹のへびは必ず、1つの頭と1つ以上の胴体、1つのしっぽを持っていない
てはなりません。
たくさんの長いへびを作れたプレイヤーが勝ちとなります。

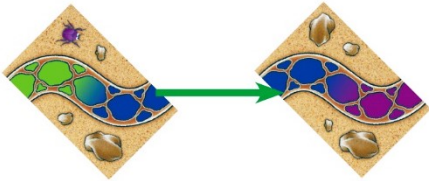
ゲームの準備

全てのカードを混ぜ、裏向きにしてテーブルの上に扇状に置きます。
その中から1枚引き、表にしてテーブルの真ん中に置きます。
※全部のカードを1つまたは複数の山にするか、もしくは適当に場に広げてよいでしょう。

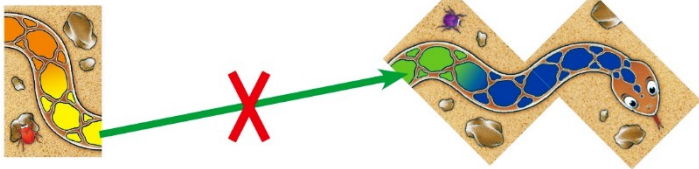


ゲームの説明

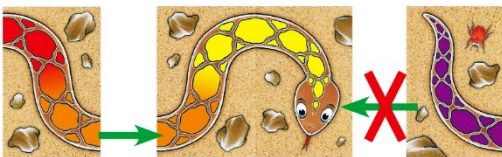
一番年下のプレイヤーから始めて、そこから時計回りに進めます。
順番が回ってきたら扇状のカードから1枚引いて表向きにします。
すでに場に置かれたカードと色がつながるように置きます。
この時カードの向きを変えたりずらして置いたりしてもかまいません。



プレイヤーが引いたカードの色が場のどのカードともつながらない場合
は、表向きにしたまま場に単独で置いておきます。



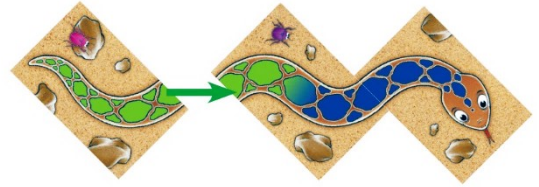
プレイヤーが引いたカードの色が場のいずれかのカードとつながる場合
は、さらにつなげて長くできます。
胴体のカードは、両側につなげる事ができます。すでに頭やしっぽが
ついている場合は、片側にだけつなげる事ができます。



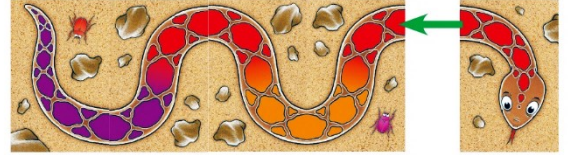
頭としっぽがついていないへびは未完成です。完成するまでは場に置い
たままにしておきます。
カードを場に置いたら次のプレイヤーの順番になります。

虹色のへびの完成

頭としっぽ、1つ以上の胴体をつなげる事ができれば虹のようなカラフル
なへびの完成です。虹色の全ての色が含まれる必要はありません。

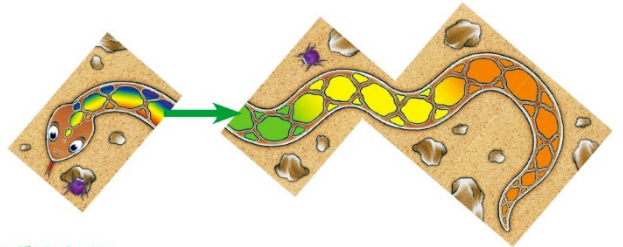
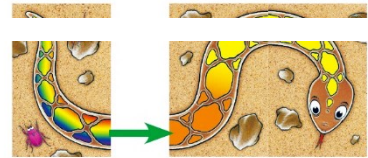


色の合う頭かしっぽをつなげて1匹のへびを完成させたプレイヤーは、
そのへびのカードを全部もらい自分の前に置きます。
※もらったカードは1匹ずつ裏向きにして重ねて置いておくといいでしょ
う。



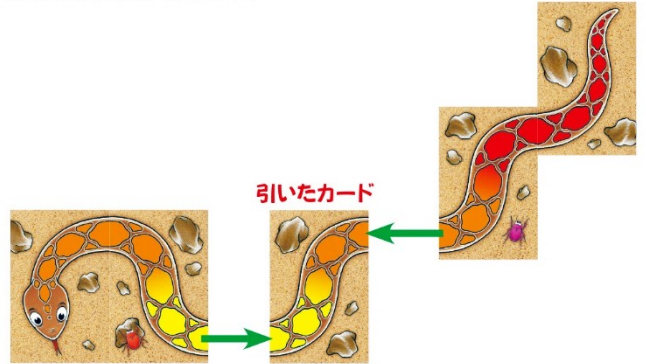
スペシャルカード

虹色の頭としっぽのカードはスペシャルなカードです。どの色の胴体
にもつなげる事ができます。



つなぎ合わせ

プレイヤーが引いたカードの色が場の別々の未完成なへびと合う時
、1匹のへびを完成させる事ができます。そのへびは完成させたプレイ
ヤーが全てもらう事ができます。



引いたカードを使って2つの未完成なへびをつなぐ時は、それぞれのカ
ードと色がぴったり合うカードでないといけません。

ゲームの終了

扇状のカードが無くなったならゲームは終了です。
最後のカードでへびを完成させたプレイヤーは、そのへびをもらう事
ができます。
各自が持っているカードを数えましょう。一番多くカードを持っている
プレイヤーが勝ちとなります。
同じ数の人がいた場合には、より長いへびを持っているプレイヤーが勝
ちとなります。

この説明書は株式会社elfの一部を意訳し、より楽しんでいただけるよう補足しました。



発売元 株式会社elf 〒181-0002 東京都三鷹市牟礼6-10-5
www.elfnet.co.jp TEL.0422-41-3424 FAX.0422-41-3425

AMIGO Spiel + Freizeit GmbH, Waldstraße 23-D5, D-63128 Dietzenbach